



**EURO-LOCKS**  
LOCKING SYSTEMS FOR INDUSTRY

# Intelligente Schließlösungen



# Die Zukunft des intelligenten Schließens

Die Art, wie Menschen ihre Räume nutzen, verändert sich. Intelligente Schlösser und Schließsysteme passen ihre Arbeitsweise dieser Veränderung an, indem sie gleichzeitig Sicherheit, Komfort und eine hervorragende Bedienbarkeit bieten. Von unseren meistverkauften digitalen Schlössern bis hin zu batterielosen NFC-Schlössern und unserem Zodiac-Touchscreen-System können wir Ihnen eine Reihe von intelligenten Schließlösungen für Ihre Bedürfnisse anbieten.

Ganz gleich, ob Sie Kunden, Mitarbeitern oder Schülern das Leben leichter machen wollen, unsere intelligenten Schließsysteme machen jede Interaktion effizienter. Wir helfen Ihnen, einfache, bequeme und zuverlässige Lösungen für die Sicherheit in allen kommerziellen und industriellen Anwendungen zu schaffen, einschließlich Schließfächern, Büromöbeln, Gehäusen und Post- und Liefersystemen.

Als Teil der Lowe & Fletcher Group entwickeln, produzieren und liefern wir seit 1889 Schließsysteme für gewerbliche und industrielle Anwendungen.



Wenn Sie Informationen über digitale Schlösser oder unser Angebot an intelligenten Schließlösungen wünschen, wenden Sie sich bitte an unser erfahrenes und fachkundiges Verkaufsteam.



# Inhalt

SEITE  
4

Übersicht über intelligente Lösungen

SEITE  
6

Zodiac

SEITE  
8

ECHO

SEITE  
10

RAS 2.0

SEITE  
12

Vergleichstabelle für digitale Zahlenschlösser

SEITE  
13

Übersicht über digitale Zahlenschlösser

SEITE  
14

Über uns

SEITE  
15

Kundengalerie



# Vergleiche intelligente Schließlösungen

Wir helfen Ihnen, die perfekte intelligente Schließlösung zu finden.

## Systeme auf einen Blick



### Optimale Anwendung

Aufbewahrung von persönlichen und beruflichen Dingen am Arbeitsplatz

### Funktioniert mit

unseren elektronischen Fallenschlössern, Touchscreens, RFID-Lesern, Zodiac Web Portal.

### Hauptmerkmale

- Vollständig integriertes RFID-basiertes Zugangskontrollsystem
- Zugang auch über PIN-Code möglich
- Echtzeitüberwachung und Fernverwaltung über Cloud oder lokales Netzwerk
- Flexible Modi: Privater Zugang, Gastmodus und registrierte öffentliche Optionen
- Intuitive, webbasierte Bedienoberfläche
- Unterstützt sowohl standalone als auch vernetzte Konfigurationen
- Mehrere Benutzerrollen: Administratoren, private und öffentliche Benutzer
- Erhältlich in benötigten Stückzahlen und passenden Konfigurationen für unterschiedliche Schließfach- und Schrankanwendungen
- Skalierbar auf Tausende von Schließfächern an verschiedenen Standorten
- Optionen für Nassbereiche verfügbar
- API-Einbindung



### Optimale Anwendungen

Arbeitsräume, Bildungseinrichtungen, Sportvereine und Freizeitzentren, Verkehrsknotenpunkte, Touristenattraktionen.

### Funktioniert mit

ECHO Lock, ECHO Mobile App, ECHO Web Portal (Standard oder Pro).

### Hauptmerkmale

- Energieautark: ECHO arbeitet batterieles, kabellos und stromlos
- Unterstützt durch Near Field Communication (NFC) Technologie
- Flexible Betriebsmodi: Privater Modus, öffentlicher Modus und registrierter öffentlicher Modus
- Mobile App verfügbar für iOS- und Android-Plattformen
- Umfassendes Webportal verfügbar in den Versionen Standard und Pro
- Mehrere Benutzeroptionen: Administrator, Benutzer und gemeinsamer Zugriff
- Serviceschlüssel als Standard



**RAS 2.0**

### Optimale Anwendungen

Lagerung von Dingen am Arbeitsplatz,  
 Bildungseinrichtungen, Wertgutverwaltung,  
 Gepäckaufbewahrung.

### Funktioniert mit

Nimbus Digital Lock, Horizon Digital Lock, Zenith  
 Digital Lock, Gemini Digital Lock, RAS 2.0 Web Portal.

### Hauptmerkmale

- Administrator-Kontrolle: Verwalten Sie Ihr Schließfachinventar einfach über unsere benutzerfreundliche Online-Bedienoberfläche
- Sichere Code-Generierung: Erstellen Sie eindeutige Zugangs-codes für jeden Schließfachbenutzer direkt von unserer sicheren Plattform aus
- Flexibler Benutzerzugang: Ermöglichen Sie Ihren Benutzern bequeme Selbstbedienungsoptionen
- Einblicke in Echtzeit: Gewinnen Sie wertvolle Daten und Analysen zum Schließfachnutzungsverhalten
- Nahtlose Integration: Unser System lässt sich perfekt mit den batteriebetriebenen digitalen Schlössern von Lowe & Fletcher (Euro-Locks) umsetzen.

## Digitale Zahlenkombinationsschlösser



### Optimale Anwendungen

Arbeitsräumen, Bildungseinrichtungen, Sportvereinen  
 und Freizeitzentren, Verkehrsknotenpunkten,  
 Touristenattraktionen.

### Funktioniert mit

RAS 2.0

### Hauptmerkmale

- Batteriebetrieben; mindestens 50.000 Nutzungszyklen pro Batteriesatz
- Optionen für Aufbau- und eingelassene Montage
- Management-Serviceschlüssel
- Eignung für Nassbereiche, RFID-Funktionalität und in vielen Variationen verfügbar



**Benötigen Sie weitere Hilfe?**  
 Wenden Sie sich an unser  
 Expertenteam, dass Sie bei der  
 Auswahl der richtigen Lösung für  
 Ihre Anforderungen berät.



# Zodiac Workspace Übersicht

Mit RFID-Transponder-Technologie (Radio Frequency Identification) oder sicherem PIN-Kode-Zugang ermöglicht Zodiac Workspace eine unkomplizierte und schnell durchführbare Aufbewahrung von Dingen am Arbeitsplatz mittels einfachen Antippens mit einem Transponder oder Eingabe eines individuellen PIN-Kodes.

**Keine Schlüssel. Kein Warten. Keine Probleme.**

Zodiac Workspace öffnet nicht nur Schließfächer - es eröffnet neue Möglichkeiten.

## WIE ES FUNKTIONIERT

Der Zugang zu den Zodiac-Schließfächern erfolgt in Sekundenschnelle, einfach mit einer RFID-Karte oder einem PIN-Code. Ein klares, einfaches Touchscreen-Menü erlaubt dem Benutzer eine schnelle und intuitive Bedienung.

Das Aufbewahrungsfach kann auf persönlicher, registrierter Benutzer- oder Gastbasis zugewiesen werden. Zodiac bietet alle Optionen, die Sie benötigen, um Ihre Anforderungen an sichere und gleichzeitig einfache Aufbewahrung von Dingen zu verwirklichen. Es unterstützt sogar mehrere Sprachen und ist damit perfekt für internationale Benutzer geeignet.

Die Systemeinstellungen werden über ein Administratormenü auf dem Terminal gesteuert. So haben Sie sofortigen Zugriff auf die Funktionen zur Verwaltung von Berechtigungen. Die Nutzungsprotokolle sind auch für Audit-Zwecke verfügbar, falls Auswertungen gewünscht sind.

Für weitere Informationen über  
**Zodiac Workspace**

## 🔍 FLEXIBLE BETRIEBSMODI

Zodiac gibt Ihnen die Möglichkeit, die Nutzung der Schließfächer an Ihre Umgebung anzupassen - egal, ob Sie zugewiesene Schreibtische, gemischte Teams oder stark frequentierte Gästebereiche verwalten.

### **Privater Modus**

Weisen Sie einzelnen Benutzern Schließfächer für exklusiven, ständigen Zugang zu.

### **Registrierter öffentlicher Modus**

Perfekt für gemischte Teams oder gemeinsam genutzte Büros.

### **Gästemodus**

Für offene Umgebungen, wie Co-Working Spaces oder Besucherzonen.

### **Zodiac Web Portal**

Administratoren können Schließfächer zuweisen, die Nutzung verfolgen und den Zugang zu allen Betriebsmodi in Echtzeit und von jedem Ort aus einsehen.



# Zodiac Systemkomponenten

Zodiac Workspace wurde mit Blick auf Planer und Installateure entwickelt und ist einfach zu installieren. Sperrige Schaltschränke und komplexe Verkabelung vor Ort kann entfallen.

Jede Schrankanlage besteht aus nur vier Elementen:

## Touchscreen-Steuerung



Das Zodiac-System verfügt über einen schlanken 10,1-Zoll-LCD-Touchscreen, der den Benutzern als Terminal für die Auswahl der Fächer bietet. Das mit einer glänzenden Bedienoberfläche versehene Display wurde für die flächenbündige Montage und Integration in eine Schrankanlage entwickelt und sieht dadurch sehr wertig aus. Eine energieeffiziente LED-Hintergrundbeleuchtung verbraucht weniger Strom und erzeugt weniger Wärme - ideal für Innenräume wie Lobbys und Arbeitsbereiche.

## Elektronische Schlösser



Die elektronischen Schlösser zum Zodiac-Systems bieten eine Reihe innovativer Funktionen. Sie sind für die tägliche Beanspruchung ausgelegt und erleichtern sowohl den Benutzern, den Installateuren als auch den Administratoren das Leben.

## Verteilerkästen



Die Verteilerkästen von Zodiac verbinden den Touchscreen mit den elektronischen Schlössern. Das macht die Installation, Skalierung und Wartung so schnell und einfach. Egal, ob Sie eine kleine Anlage oder eine ganze Wand von Schließfächern installieren, Zodiac Workspace wächst mit Ihnen - kein Aufwand, keine Neuverkabelung.

## Webportal



Administratoren können Schließfächer zuweisen, die Nutzung prüfen und den Zugang zu allen Betriebsarten in Echtzeit und von jedem Ort aus verwalten.

# ECHO Übersicht

Lernen Sie ECHO kennen, das revolutionäre, batteriefreie, NFC-betriebene Schließsystem.

Ver- und entriegeln Sie mit nur einem Fingertipp auf Ihr Smartphone - keine Schlüssel, keine Batterien, keine Wartung.

Die umweltfreundliche Zukunft der Schlossverwaltung hat begonnen.

## WIE ES FUNKTIONIERT

Als bahnbrechende Innovation nutzt ECHO die Near Field Communication (NFC)-Technologie, um eine winzige Menge an Energie von Ihrem Telefon zum Schließen und Öffnen Ihres Schlosses zu gewinnen.

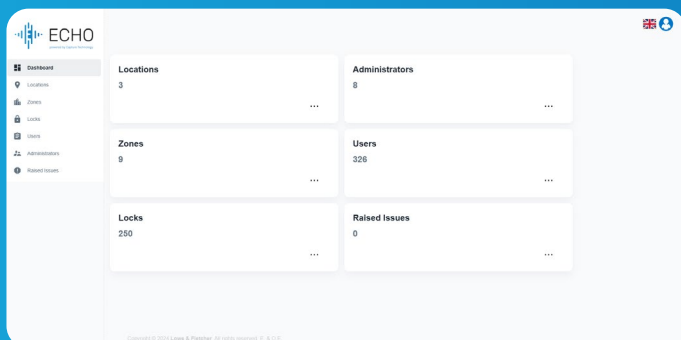
**Das ist nicht nur evolutionär - es ist revolutionär.**

ECHO macht herkömmliche Stromquellen überflüssig und sorgt so für ein umweltfreundliches, müheloses Schließerlebnis, das den Energieverbrauch und die Umweltbelastung reduziert.

ECHO bietet drei Betriebsmodi – **öffentlicher Modus**, **privater Modus** und **registrierter öffentlicher Modus** – die alle über die ECHO-Mobil-App (verfügbar für iOS- und Android-Plattformen) konfiguriert und gesteuert werden können.

Für Unternehmen mit größerem Bedarf von Aufbewahrungsmöglichkeiten oder die mehr Kontrolle benötigen, können ECHO-Schlösser über das Webportal verwaltet werden (Standard- oder Pro-Version erhältlich).

**Erleben Sie ECHO selbst. Einfachheit, Nachhaltigkeit und Sicherheit - neu definiert.**



Weitere Informationen zu **ECHO Lock**

**Möchten Sie die ECHO-App herunterladen?**

Sie finden sie im Apple Store und Android Store.



# ECHO Typische Anwendungen

ECHO ist kabellos und einfach zu bedienen. Die Möglichkeiten, wie Sie es einsetzen können, sind endlos. Alles, was Sie brauchen, ist ein Mobilfunksignal oder eine Wi-Fi-Verbindung.

Hier sind nur einige unserer Lieblingsanwendungen:



## Stauraum am Arbeitsplatz

Sichere persönliche Aufbewahrung von Dingen am Arbeitsplatz. Dies kann entweder mit ECHO im privaten Modus erfolgen, bei dem die Fächer den Mitarbeitern fest zugewiesen werden, oder im registrierten öffentlichen Modus, bei dem die Mitarbeiter ihr eigenes Fach frei wählen können.



## Bildungseinrichtungen

Mit ECHO im privaten Modus können Sie Studenten und Mitarbeitern individuellen Zugang zu Schlössern gewähren.



## Wertgutverwaltung

Ermöglichen Sie mit ECHO im privaten Modus den kontrollierten Zugang zu wertvollen Werkzeugen, Geräten oder Ressourcen.



## Sportvereine, Fitnessstudios und Freizeitzentren

Mit ECHO im öffentlichen Modus kann jedes Mitglied, das Zugang zu den Fächerbereichen hat, ein Schließfach zur Nutzung auswählen. Mit ECHO im registrierten öffentlichen Modus können Sie Ihren Mitgliedern Zugang zu bestimmten Fächerbereichen gewähren, wo sie ein Fach frei auswählen können.



## Verkehrsknotenpunkte (Flughäfen, Bus- und Bahnhöfe)

Allgemeiner Zugang zu Schließfächern für die Öffentlichkeit.



## Touristenattraktionen

Mit ECHO im Modus „Registrierte Öffentlichkeit“ können Sie exklusiven Zugang zu den Schließfächern für Besucher ermöglichen.

# RAS Übersicht

RAS 2.0 Remote Allocation System von Lowe & Fletcher und Euro-Locks ist eine Codeverwaltungssoftware, mit der Sie die Zugangserlaubnis zu all Ihren Schlössern aus der Ferne verwalten können, ohne vor Ort sein zu müssen.

Zum Entsperren eines Fachs ist lediglich ein einfacher Code erforderlich, der auf unserer sicheren Website generiert wird. **Aufwendige Schlüsselverwaltung entfällt. Keine Neuprogrammierung vor Ort erforderlich. Es muss kein Administrator persönlich anwesend sein.**

Manager können auf einen Blick sehen, welche Schlösser frei sind und damit an neue Benutzer vergeben werden können. Ein und dasselbe System kann mehrere Standorte verwalten, einfach und bequem **von einem Ort aus**.

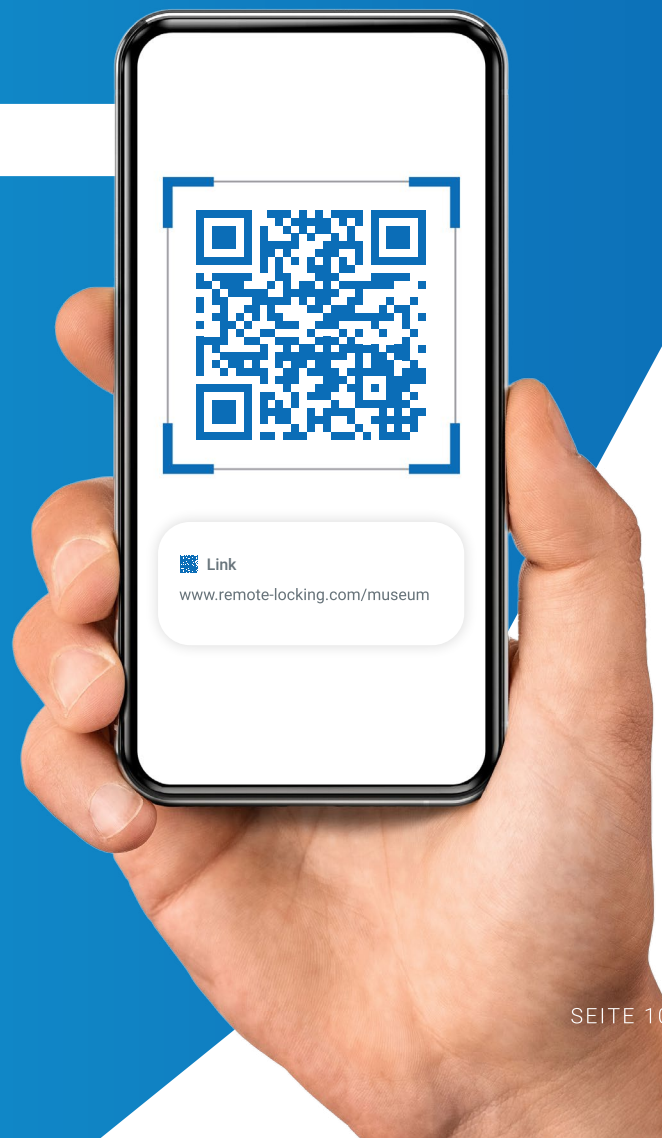
## WIE ES FUNKTIONIERT

Mit Hilfe der **Schlossverwaltungssoftware**, werden neue Benutzercodes online generiert. Wenn der Benutzer diesen in sein Schloss eingibt, überschreibt er dadurch sofort den vorangegangenen Code. Dies gewährleistet einen **sicheren** Zugang für neue Benutzer, ohne dass ein Administrator anwesend sein muss.

Weitere Informationen zum **Remote Allocation System**

### Q SELBSTBEDIENUNG

- 1** Die Schrankanlage ist mit einer mobilfreundlichen Buchungsseite verbunden, die von den Nutzern im Voraus oder durch Scannen eines QR-Codes vor Ort aufgerufen werden kann.
- 2** Der Betreiber der Schrankanlage legt die Höhe der Zahlungen (falls zutreffend) für die Fachnutzung fest.
- 3** Nachdem die Nutzer gebucht haben, schickt die Website ihnen zum Beginn des Nutzungszeitraums ihren Zugangscodes zu.
- 4** Das Buchungssystem kann direkt in jede bestehende Unternehmenswebsite eingebettet werden, um eine nahtlose Benutzererfahrung zu gewährleisten.



# RAS Typische Anwendungen

Das System funktioniert hervorragend in vielen Anwendungsbereichen und ist ideal für die folgenden geeignet:



## Bildungswesen

Stellen Sie sich vor, Sie müssten nicht jedes Semester den Code für die Schließfächer der Studenten manuell zurücksetzen. Die RAS 2.0 Website zur Schließfachverwaltung kann den Studenten ihre neue Schließfachnummer und ihren neuen Code zusenden und bei Bedarf den Bezahlvorgang verwalten.



## Asset Management

RAS 2.0 ist eine kostengünstige Möglichkeit, den Zugang zu kontrollierten Geräten zu gewähren und zu verfolgen. Vor Ort scannt der Techniker den QR-Code, bucht den Zugang und erhält direkt einen Code zur einmaligen Verwendung.



## Gepäckschließfächer und Gepäckaufbewahrung

Perfekt für digitale Check-in und Check-out Einrichtungen im Hotelgewerbe.



## Kommerzielle Büros und Mitarbeiterschließfächer

Agile Co-Working-Arbeitsplätze benötigen flexible Aufbewahrungsmöglichkeiten für Mitarbeiter und Besucher vor Ort. Nutzen Sie RAS 2.0, um den Prozess der Schließfachvergabe am Arbeitsplatz zu rationalisieren.

Für weitere Informationen lesen Sie **unsere RAS Fallstudie**

Für weitere Informationen sehen Sie **sich RAS Nutzeranwendungen an**

# Digitale Zahlenkombinationsschlösser Vergleichstabelle



**Horizon**  
(Model 3950)



**Nimbus**  
(Model 3960)



**Zenith**  
(Model 3780)



**Gemini**  
(Model 3700)

<b>Gehäusematerial</b>	Zinklegierung	Zinklegierung	Zinklegierung	Zinklegierung
<b>Farben</b>	Schwarz, Weiß	Schwarz, Weiß, Silber	Schwarz, Weiß, Silber	Schwarz, Weiß, Silber
<b>Einbauausrichtung</b>	Vertikal und horizontal (L&R) Zahlen gedreht zur Ausrichtung Vertikal und Horizontal (L&R)	Vertikal und horizontal (L&R) Zahlen gedreht zur Ausrichtung Vertikal und Horizontal (L&R)	Vertikal und horizontal (L&R) Zahlen gedreht zur Ausrichtung Vertikal und Horizontal (L&R)	Vertikal und horizontal (L&R) Zahlen gedreht zur Ausrichtung Vertikal und Horizontal (L&R)
<b>Montagemöglichkeiten</b>	Aufbaumontage; versenkte Montage	Aufbaumontage; halbversenkte Montage	Aufbaumontage; versenkte Mon- tage (Modell 3784)	Aufbaumontage; versenkte Montage
<b>Öffnungsbewegung</b>	Links oder rechts, Pop-out-Griff	Links 90° oder Rechts 90°	Links 90° oder Rechts 90°	Links 90° oder Rechts 90°
<b>Mechanischer Serviceschlüssel aus Stahl</b>	✓	✓	✓	✓
<b>Befestigungspunkte</b>	2, eine Mutter, eine Schraube	2 oder 3	2 oder 3	2
<b>Fallenschloss-Option</b>	Nein	✓ (Modell 2383)	✓ (Modell 37800)	Nein
<b>Benötigte Batterien</b>	1 x CR123 Lithium Batterie	2 x AAA Batterien	2 x AA Batterien	1 1/2 AA 3.6V Batterie
<b>Erreichbare Batterielebensdauer</b>	Bis zu 50.000 Anwendungen pro Batterie	Bis zu 50.000 Anwendungen pro Paar Batterien	Bis zu 50.000 Anwendungen pro Paar Batterien	Bis zu 50.000 Anwendungen pro Batterie
<b>Batteriestandsanzeige</b>	✓	✓	✓	✓
<b>Version mit Echtzeituhr</b>	✓ (Modell 3951)	✗	✗	✗
<b>Feuchtraumgeeignete Version</b>	✗	✓ (Modell 3961)	✓ (Modell 3781)	✗
<b>Schutzklasse</b>	✗	IP65	IP65	✗
<b>RFID Version</b>	✗	✓ (Modell 3963/3964)	✗	✗
<b>RFID Standards</b>	N/A	ISO14443A	N/A	N/A
<b>RFID Protokolle</b>	N/A	Mifare Classic (1k & 4k) Mifare Desfire (EV1, EV2, EV3) Mifare Ultralight (C & EV1) Legic Advant	N/A	N/A
<b>RAS Modus</b>	✓	✓	✓	✓
<b>ADA/DDA Compliant</b>	✓	✗	✓ (Modell 3782)	✗

# Übersicht über digitale Zahlenkombinationsschlösser

Die Lowe & Fletcher-Produktreihe digitaler und RFID-kompatibler Schlösser ist eine ideale Lösung für Ihre digitalen Schließanforderungen und ergänzt unsere rein mechanischen Produkte.

Die von uns hergestellten intelligenten Schlösser machen Benutzerschlüssel überflüssig und senken so die damit verbundenen administrativen Kosten erheblich. Mit vielen verschiedenen Designs und Funktionen bieten diese fortschrittlichen Schließsysteme Komfort und Zuverlässigkeit für alle kommerziellen oder industriellen Anwendungen, einschließlich Schließfächern, Büromöbeln, Gehäusen, Post- und Liefersystemen.

Unser beliebtes Sortiment an batteriebetriebenen intelligenten Schlössern ist vollständig mit unserem RAS 2.0-System kompatibel und die einzigen intelligenten Schlösser, die über einen mechanischen Serviceschlüssel verfügen, der für zusätzliche Sicherheit sorgt.



## Horizon

Ein hochwertiges, komplett flächenbündig montierbares Schloss mit fortschrittlichen Merkmalen, modernem Aussehen und Bedienbarkeit.

### Zur Standardausstattung gehören:

- ✓ Sicherer Pop-out-Drehgriff (bündig im verschlossenen Zustand) mit farbigem Indikatorring
- ✓ Management-Serviceschlüssel
- ✓ Aufbaumontage- und Echtzeituhr-Versionen ebenfalls erhältlich



## Nimbus

Die nächste Generation digitaler Kombinationsschlösser verfügt über eine Folientastatur. Die beleuchtete Logotaste signalisiert farblich ausgeführte Tastendrucke und Vorgänge am Schloss.

### Zu den Standardmerkmalen gehören:

- ✓ Schlanke Design in Aufbau- und versenkter Montage
- ✓ Management-Serviceschlüssel
- ✓ Versionen für Nassbereiche und mit RFID-Funktionalität sind ebenfalls erhältlich



## Zenith

Das robuste und vielseitige, einfach zu bedienende Digitalschloss, das mit einer breiten Palette von Standard- und erweiterten Funktionen erhältlich ist.

### Zu den Standardfunktionen gehören:

- ✓ Management-Serviceschlüssel
- ✓ Optionen für Aufbau- und versenkte Montage
- ✓ Versionen für Nassbereiche, Slamlock und ADA-konforme Versionen sind ebenfalls erhältlich



## Gemini

Ein kleines, einfach zu bedienendes elektronisches Schloss mit geringem Footprint und vertikaler, linker oder rechter Befestigungsausführung.


### Zu den Standardfunktionen gehören:

- ✓ Management-Serviceschlüssel
- ✓ Optionen für Aufbau- und versenkte Montage
- ✓ Einfache, schnelle Befestigung

# Über Lowe & Fletcher und Euro-Locks

Lowe & Fletcher und Euro-Locks entwickeln und fertigen Schließsysteme für ein breites Spektrum an industriellen und gewerblichen Kunden weltweit.

Wir liefern jährlich über 80 Millionen Produkte, von mechanischen Präzisionsschlössern bis hin zu den neuesten digitalen und elektronischen Schlössern mit vielen verschiedenen Lösungen, die es uns ermöglichen, die unterschiedlichsten Schließanforderungen zu erfüllen.



## Design

Wir arbeiten eng mit allen unseren Kunden zusammen, um sicherzustellen, dass die Schlösser und Schließsysteme ihre Anforderungen erfüllen. Mithilfe von computergestütztem Design und Rapid Prototyping können wir bei Bedarf innerhalb von 24 Stunden ein 3D-Volumenmodell des Schlosses zur Genehmigung durch den Kunden erstellen.



## Präzisionsfertigung

Alle unsere Schließsysteme werden in einem unserer sechs Werke hergestellt. Durch den Einsatz fortschrittlicher primärer und sekundärer Fertigungsverfahren können wir sicherstellen, dass unsere Produktion effizient, flexibel und qualitätsorientiert ist.

Die Automatisierung spielt eine entscheidende Rolle in unserer Präzisionsfertigung, und unsere hochqualifizierten Mitarbeiter verfügen über langjährige Erfahrung in der Endmontage unserer Produkte. Dieser kombinierte Ansatz gewährleistet, dass die Qualität während des gesamten Prozesses gesichert ist.



## Lieferung

Was auch immer die Lösung ist, wir können sie in kleinen oder großen Mengen aus unseren eigenen Betrieben liefern. In unserem britischen Werk befinden sich alle wesentlichen Fähigkeiten und Prozesse, für die in dieser Broschüre vorgestellten Schlösser, unter einem Dach, so dass wir die volle Kontrolle über Qualität und Produktion haben, einschließlich Design, Werkzeugbau, Leiterplatten- und Komponentenherstellung.



## Tradition

Lowe & Fletcher stellt seit 1889 Schlösser her. Als Familienunternehmen in sechster Generation sind wir stolz auf unsere Herkunft und unser Erbe.

# Anwendungen intelligenter Schließsysteme



**Fitnessstudios**



**Abholung und Abgabe**



**Aufbewahrung von Mobiltelefonen**



**Schließfächer für Touristenattraktionen**




**Schließfächer in Universitäten**



**Aufbewahrung von Sportteam-ausrüstung und -bekleidung**



**Aufbewahrung in Schulen**



**Aufbewahrung persönlicher Dinge von Mitarbeitern**



**Wertgut-aufbewahrung**



**Sportanlagen**

# Wir unterstützen Sie gerne

Wir stellen seit über 20 Jahren intelligente Schlösser und Schließsysteme in unserem Werk in Großbritannien her und haben weltweit über 2 Millionen intelligente Schließlösungen verkauft.

Unterstützt von unseren Expertenteams in Europa und Amerika sind wir Ihr zuverlässiger Partner für alle Schließanforderungen.

Für weitere Informationen besuchen Sie bitte unsere Website:

Lowe & Fletcher  
[www.lowe-and-fletcher.co.uk](http://www.lowe-and-fletcher.co.uk)

Euro-Locks  
[www.euro-locks.com](http://www.euro-locks.com)

Lowe & Fletcher Inc  
[www.loweandfletcherinc.com](http://www.loweandfletcherinc.com)

## KONTAKTINFORMATIONEN

### Lowe & Fletcher Ltd (UK)

E: [sales@lowe-and-fletcher.co.uk](mailto:sales@lowe-and-fletcher.co.uk)  
T: +44 (0) 121 505 0400

### Lowe & Fletcher Inc (USA)

E: [sales@loweandfletcherinc.com](mailto:sales@loweandfletcherinc.com)  
T: +1 (616) 994 0490

### Euro-Locks SA NV (Belgium)

E: [sales@euro-locks.be](mailto:sales@euro-locks.be)  
T: +32 61 212.261

### Euro-Locks SA (France)

E: [euro-locks@euro-locks.fr](mailto:euro-locks@euro-locks.fr)  
T: +33 (0)3.87.92.61.11

### Euro-Locks Sicherheitseinrichtungen GmbH (Germany)

E: [vertrieb@euro-locks.de](mailto:vertrieb@euro-locks.de)  
T: +49 (0) 6897 9072 0

### Euro-Locks Sp. z o. o. (Poland)

E: [sekretariat@euro-locks.pl](mailto:sekretariat@euro-locks.pl)  
T: +48 (32) 344-78-70, -82, -84



**L&F** A Lowe & Fletcher Group Company

© Copyright Lowe & Fletcher Group 2025.