

Soluciones de cerradura inteligente



El futuro de la cerradura inteligente

La forma en que las personas usan sus espacios está cambiando. Las cerraduras y sistemas de cierre inteligentes están transformando su forma de trabajar, ofreciendo seguridad, comodidad y una experiencia de usuario excepcional. Desde nuestras cerradura digitales más vendidas hasta las cerradura sin batería con tecnología NFC y nuestro sistema Zodiac con pantalla táctil, ofrecemos una gama de soluciones de cierre inteligentes para sus necesidades.

Ya sea que busque simplificar la vida de clientes, la personal o de alumnos, nuestra gama de sistemas de cierre inteligentes hace que cada interacción sea más eficiente. Ayudamos a crear soluciones sencillas, prácticas y fiables para la seguridad en cualquier aplicación comercial o industrial, incluyendo taquillas/casilleros, mobiliario de oficina, armarios y sistemas postales y de reparto.

Como parte del Grupo Lowe & Fletcher, diseñamos, fabricamos y suministramos sistemas de cierre para aplicaciones comerciales e industriales desde 1889.



Para obtener información sobre cerradura digitales o nuestra gama de soluciones de cerraduras inteligentes, comuníquese con nuestro experto equipo de ventas.



Contenido

- PÁGINA 4** Descripción general de soluciones inteligentes
- PÁGINA 6** Zodiac
- PÁGINA 8** ECHO
- PÁGINA 10** RAS 2.0
- PÁGINA 12** Tabla comparativa de cerradura de combinación digital
- PÁGINA 13** Descripción general de las cerradura de combinación digital
- PÁGINA 14** Acerca de nosotros
- PÁGINA 15** Galería de clientes



Comparar soluciones inteligentes

Permítanos ayudarle a encontrar la solución de cerradura inteligente perfecta.

Visión general de los sistemas



Aplicaciones más adecuadas

Almacenamiento en el lugar de trabajo

Funciona con

Cerradura electrónicas con pestillo, pantalla táctil, lector RFID, portal web Zodiac.

Características principales

- Sistema de control de acceso basado en RFID totalmente integrado
- Acceso mediante código PIN disponible
- Monitorización en tiempo real y gestión remota vía cloud o red local
- Modos flexibles: Acceso privado seguro, modo invitado y opciones públicas registradas
- Panel de control intuitivo basado en web
- Admite configuraciones tanto independientes como en red
- Múltiples roles de usuario: administradores, usuarios privados y públicos
- Disponible en varios tamaños y configuraciones para adaptarse a varios casilleros y recintos.
- Escalable a miles de casilleros en diferentes ubicaciones
- Opciones de áreas húmedas disponibles
- Integración por medio de APIs



Aplicaciones más adecuadas

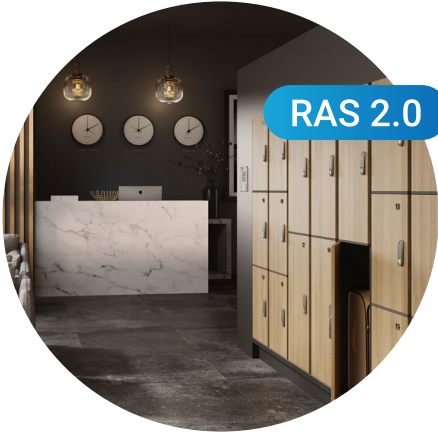
Espacios de trabajo, almacenamiento, instalaciones educativas, clubes deportivos y centros de ocio, centros de transporte, atracciones turísticas.

Funciona con

Cerradura ECHO, App ECHO, portal web ECHO (Standard o Pro).

Características principales

- Completamente sin batería, sin cables y sin energía.
- Desarrollado con tecnología de comunicación de campo cercano (NFC)
- Modos de funcionamiento flexibles: Modo privado, Modo público y Modo público registrado
- App disponible en plataformas iOS y Android
- Portal web completo disponible en versiones Standard y Pro
- Múltiples opciones de usuario: Administrador, Usuario y Acceso compartido
- Anulación de clave como standard



RAS 2.0

Aplicaciones más adecuadas

Almacenamiento en espacios de trabajo, instalaciones educativas, gestión de activos, consigna de equipaje.

Funciona con

Cerradura digital Nimbus, Cerradura digital Horizon, Cerradura digital Zenith, Cerradura digital , Portal web RAS 2.0.

Características principales

Control de administrador: administre fácilmente el inventario de sus casilleros a través de nuestro panel de control en línea fácil de usar

Generación de código seguro: cree códigos de acceso únicos para cada usuario del casillero directamente desde nuestra plataforma segura

Acceso flexible para usuarios: proporcione a sus usuarios cómodas opciones de autoservicio

Información en tiempo real: obtenga datos y análisis valiosos sobre los patrones de uso de los casilleros

Integración perfecta: Nuestro sistema se integra perfectamente con las cerradura digitales alimentadas por batería de Lowe & Fletcher

Cerradura de combinación digital



Aplicaciones más adecuadas

Espacios de trabajo, almacenamiento, instalaciones educativas, clubes deportivos y centros de ocio, centros de transporte, atracciones turísticas.

Funciona con

RAS 2.0

Características principales

Funciona con batería y ofrece un mínimo de 50,000 usos antes de que sea necesario cambiarla.

Opciones de montaje en superficie y empotrado

Clave de anulación de gestión

Zona húmeda, RFID y muchas otras versiones disponibles



¿Necesitas más ayuda?

Contacte con nuestro equipo de expertos que podrán asesorarle sobre la solución adecuada a sus necesidades.



de descripción general del espacio de trabajo de Zodiac

Gracias a la tecnología RFID (Identificación por Radiofrecuencia) y al acceso seguro mediante código PIN, Zodiac Workspace ofrece un almacenamiento fluido y sin complicaciones con solo tocar una tarjeta. Sin llaves. Sin esperas. Sin complicaciones.

Zodiac Workspace no solo abre casilleros: abre posibilidades.

Para obtener más información sobre
Zodiac Workspace



CÓMO FUNCIONA

Se puede acceder a las taquillas/casilleros Zodiac en segundos, simplemente con una tarjeta RFID o un código PIN. Un menú táctil claro y fácil de usar permite que cada paso sea rápido e intuitivo.

El almacenamiento se puede asignar a usuarios personales, registrados o invitados. Zodiac ofrece todas las opciones que necesita para hacer realidad sus ideas de almacenamiento. Además, es compatible con varios idiomas, lo que lo hace perfecto para trabajadores y visitantes internacionales.

La configuración del sistema se controla mediante un menú de administrador en la terminal. Esto proporciona acceso instantáneo a las funciones gestionadas por permisos. Los registros de uso también están disponibles para fines de auditoría, en caso de requerirse una investigación.

MODOS DE FUNCIONAMIENTO FLEXIBLES

Zodiac le brinda el poder de adaptar el uso de los casilleros a su entorno, ya sea que esté administrando escritorios asignados, equipos híbridos o áreas de invitados con mucho tráfico.

Modo privado

Asigne casilleros a usuarios individuales para acceso exclusivo y continuo.

Modo público registrado

Perfecto para equipos híbridos u oficinas compartidas.

Modo invitado

Para entornos abiertos, como espacios de coworking o zonas de visitantes.

Portal web del Zodiac

Los administradores pueden asignar casilleros, rastrear el uso y controlar el acceso en todos los modos operativos en tiempo real y desde cualquier ubicación.



Componentes del sistema Zodiac

Diseñado pensado en profesionales e instaladores, Zodiac Workspace es increíblemente fácil de instalar. No requiere armarios eléctricos voluminosos ni cableado complejo en obra. Cada grupo de taquillas/casilleros incluye solo cuatro elementos:



Control de pantalla táctil

El sistema Zodiac incluye una pantalla táctil LCD delgada de 10.1 pulgadas que permite a los usuarios seleccionar el almacenamiento. Diseñada para empotrar en la taquilla/casillero, esta pantalla negra brillante ofrece un diseño atractivo y un rendimiento excepcional. Su retroiluminación LED de bajo consumo consume menos energía y genera menos calor, ideal para espacios interiores como vestíbulos y áreas de trabajo.



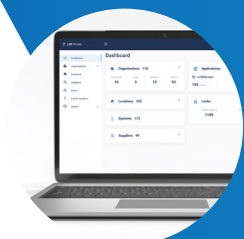
Pestillos electrónicos

Los pestillos electrónicos Zodiac incluyen una gama de características innovadoras. Diseñados para resistir el desgaste diario, facilitan la vida tanto a usuarios como a instaladores.



Cuadros de distribución

Los cuadros de distribución Zodiac conectan la pantalla táctil a los cierres electrónicos. Esto facilita y agiliza la instalación, el escalado y el mantenimiento. Tanto si instala una pequeña unidad como una pared completa de taquillas/casillero, Zodiac Workplace crece con usted: sin complicaciones ni recableado.



Portal web

Los administradores pueden asignar casilleros, rastrear el uso y controlar el acceso en todos los modos operativos en tiempo real y desde cualquier ubicación.

de descripción general de ECHO

Conozca ECHO, el revolucionario sistema de cerradura sin batería y alimentado por NFC.

Bloquee y desbloquee con solo un toque en su teléfono inteligente: sin llaves, sin baterías, sin mantenimiento.

El futuro ecológico de la gestión de cerradura ya está aquí.

CÓMO FUNCIONA

ECHO es una innovación revolucionaria que utiliza tecnología de comunicación de campo cercano (NFC) para recolectar una pequeña cantidad de energía de su teléfono para cerrar y abrir su cerradura.

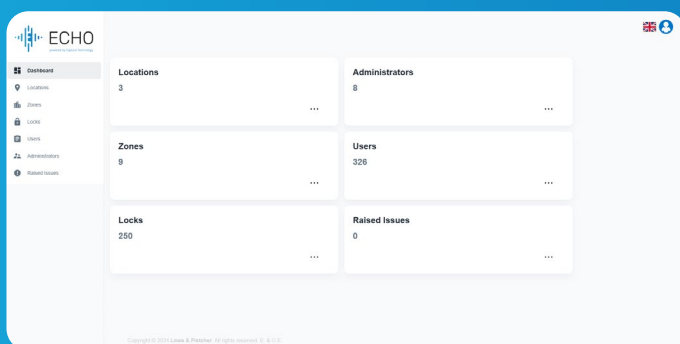
No es sólo evolutivo: es revolucionario.

Al eliminar la necesidad de fuentes de energía tradicionales, ECHO ofrece una experiencia de cierre ecológica y sin complicaciones, reduciendo el consumo de energía y cualquier impacto ambiental.

ECHO le ofrece tres modos de funcionamiento: modo público, modo privado y modo público registrado, todos configurados y controlados mediante la App ECHO (disponible en plataformas iOS y Android).

Para empresas con mayores necesidades de almacenamiento o aquellas que requieren más control, las cerraduras ECHO se pueden administrar a través del Portal Web (versión standard o pro disponible).

Experimente ECHO usted mismo. Simplicidad, sostenibilidad y seguridad: una nueva definición.



Para obtener más información sobre
ECHO Lock



¿Quieres descargar la aplicación ECHO?

Lo encontrarás en Apple Store y Android Store.



Aplicaciones típicas de ECHO

ECHO es inalámbrico y fácil de usar. Sus posibilidades son infinitas. Solo necesitas señal móvil o conexión wifi. Estos son algunos de nuestros usos favoritos:



Almacenamiento del espacio de trabajo

Almacenamiento personal seguro para empleados. Puede usarse con ECHO en modo privado, donde los candados se asignan al personal, o en modo público registrado, donde el personal puede elegir su propio candado.



Instalaciones educativas

Con ECHO en modo privado, otorgue acceso de cerradura individual a estudiantes y personal.



Gestión de activos

Con ECHO en modo privado, otorga acceso controlado a herramientas, equipos o recursos valiosos.



Clubes deportivos, gimnasios y centros de ocio

Con ECHO en Modo Público, cualquier miembro con acceso a las áreas de almacenamiento puede elegir una taquilla/casillero. Con ECHO en Modo Público Registrado, permite a los miembros acceder a almacenamiento personal seguro, con la opción de taquilla/casillero.



Centros de transporte (aeropuertos, estaciones de autobús y tren)

Acceso general del público a los casilleros de almacenamiento.



Atracciones turísticas

Con ECHO en modo público registrado, otorgue acceso exclusivo a visitantes a las áreas de almacenamiento.

de descripción general de RAS

El sistema de asignación remota RAS 2.0 de Lowe & Fletcher y Euro-Locks es un software de gestión de códigos que le permite administrar de forma remota el acceso a todas sus cerradura sin la necesidad de estar en el sitio.

Para desbloquear un compartimento, solo se necesita un código simple generado en nuestro sitio web seguro. No es necesario manipular llaves. No es necesario reprogramar in situ. No es necesario que un supervisor esté presente.

Los administradores pueden ver fácilmente qué candados están libres y listos para asignarse a nuevos usuarios. El mismo sistema permite gestionar varios sitios de forma sencilla y cómoda, todo desde un solo lugar.

CÓMO FUNCIONA

Con el software de gestión de cerradura, se generan nuevos códigos de usuario en línea. Al introducirlos en la cerradura, se reemplazan inmediatamente. Esto garantiza un acceso seguro para los nuevos usuarios sin necesidad de la presencia de un administrador.

Para obtener más información sobre el **Sistema de Asignación Remota**

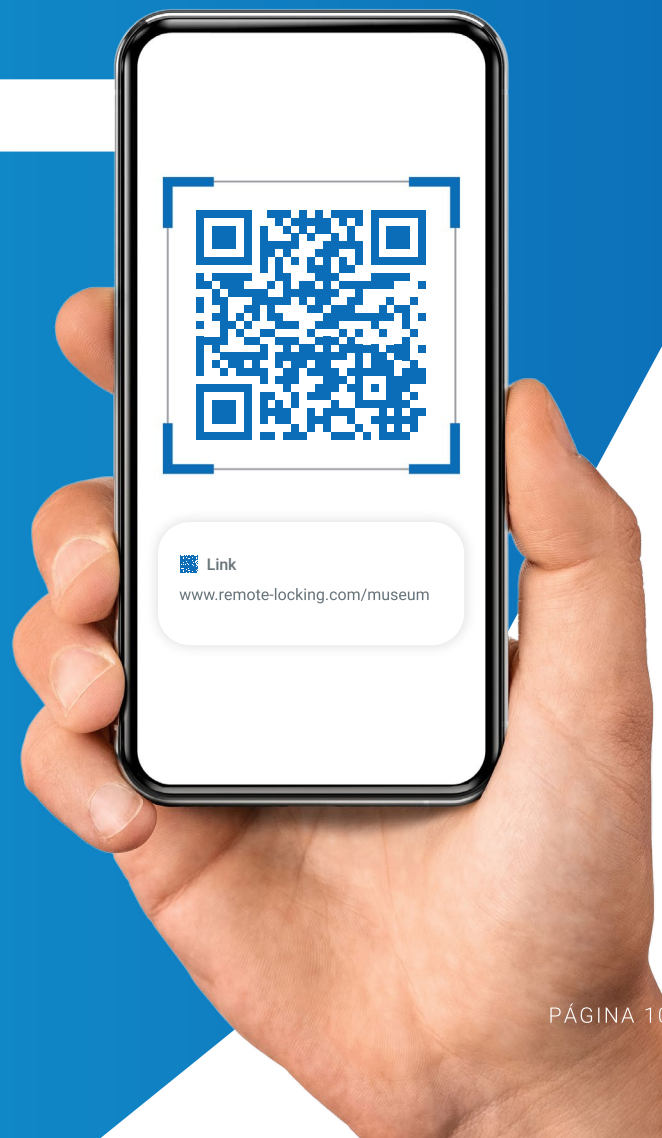


Para obtener más información, consulte **Descripción general del sistema RAS**



Q AUTOSERVICIO

- 1 Cada banco de compartimientos cuenta con una página de reserva optimizada para dispositivos móviles a la que los usuarios pueden acceder con antelación o escaneando un código QR al llegar.
- 2 El administrador establece los niveles de pago (si los hay) para cada banco de cerradura.
- 3 Una vez que los usuarios han realizado la reserva, el sitio les envía su código de acceso.
- 4 El sistema de reservas se puede integrar directamente en cualquier sitio web existente de la empresa para ofrecer una experiencia de usuario perfecta.



Aplicaciones típicas de RAS

El sistema funciona de maravilla en muchas aplicaciones y es ideal para lo siguiente:



Educación

Imagine si cada trimestre no fuera necesario restablecer manualmente el código de las taquillas/casilleros de los estudiantes. El sitio web de gestión de taquillas/casilleros RAS 2.0 puede enviar a los estudiantes el nuevo número y código de su taquilla/casillero y aceptar el pago si es necesario.



Gestión de activos

RAS 2.0 es una forma rentable de otorgar y rastrear el acceso a equipos controlados. Una vez en el lugar, el técnico escanea el código QR, reserva el acceso y obtiene directamente un código de un solo uso.



Consignas de equipaje y entrega de equipaje

Perfecto para instalaciones de check-in y check-out digitales en hostelería.



Oficinas comerciales y casilleros para empleados

Los espacios de trabajo colaborativos ágiles se basan en opciones de almacenamiento flexibles para el personal y los visitantes. Utilice RAS 2.0 para optimizar la asignación de taquillas/casilleros en el lugar de trabajo.

Para obtener más información,
lea nuestro caso de estudio de RAS



Para obtener más información,
consulte **Aplicaciones de usuario final de RAS**



Tabla comparativa de cerradura de combinación digital



Horizon
(modelo 3950)

Nimbus
(modelo 3960)

Zenith
(modelo 3780)

Gemini
(Modelo 3700)

Material de la caja	Aleación de zinc	Aleación de zinc	Aleación de zinc	Aleación de zinc
Bandera	Negro, blanco	Negro, blanco, plata	Negro, blanco, plata	Negro, blanco, plata
Orientación de montaje	Vertical y horizontal (I&D) Números rotados a la orientación	Vertical y horizontal (I&D) Números rotados a la orientación	Vertical y horizontal (I&D) Números rotados a la orientación	Vertical y horizontal (I&D) Números rotados a la orientación
Opciones de montaje	Montaje en superficie Montaje empotrado	Montaje en superficie Ajuste semiempotrado	Montaje en superficie Montaje empotrado (modelo 3784)	Montaje en superficie Montaje empotrado
Fijación/Apertura de lados	Izquierda o derecha , manija desplegable	Izquierda 90° o Derecha 90°	Izquierda 90° o Derecha 90°	Izquierda 90° o Derecha 90°
Acero / Mecánico	<input checked="" type="checkbox"/>	<input checked="" type="checkbox"/>	<input checked="" type="checkbox"/>	<input checked="" type="checkbox"/>
Clave de anulación	<input checked="" type="checkbox"/>	<input checked="" type="checkbox"/>	<input checked="" type="checkbox"/>	<input checked="" type="checkbox"/>
Puntos de fijación	2, una tuerca, un tornillo	2 o 3	2 o 3	2
Opción Slamlock	No	<input checked="" type="checkbox"/> (Modelo 2383)	<input checked="" type="checkbox"/> (Modelo 3780)	No
Requisitos de la batería	1 batería de litio CR123	2 pilas AAA	2 pilas AA	1 batería AA de 3,6 V
Duración típica de la batería	Hasta 50,000 usos por batería	Hasta 50,000 usos por par de baterías	Hasta 50,000 usos por par de baterías	Hasta 50,000 usos por batería
Estado de la batería	<input checked="" type="checkbox"/>	<input checked="" type="checkbox"/>	<input checked="" type="checkbox"/>	<input checked="" type="checkbox"/>
Indicador	<input checked="" type="checkbox"/>	<input checked="" type="checkbox"/>	<input checked="" type="checkbox"/>	<input checked="" type="checkbox"/>
Desbloqueo programado	<input checked="" type="checkbox"/> (Modelo 3951)	<input checked="" type="checkbox"/> (Modelo 3965/3966)	<input type="checkbox"/>	<input type="checkbox"/>
Versión para zona húmeda	<input type="checkbox"/>	<input checked="" type="checkbox"/> (Modelo 3961/3964/3966)	<input checked="" type="checkbox"/> (Modelo 3781)	<input type="checkbox"/>
Clasificación de áreas húmedas	<input type="checkbox"/>	IP65	IP65	<input type="checkbox"/>
Versión RFID	<input type="checkbox"/>	<input checked="" type="checkbox"/> (Modelo 3963/3964/3965/3966)	<input type="checkbox"/>	<input type="checkbox"/>
Standares RFID	N/A	ISO14443A	N/A	N/A
Protocolos RFID	N/A	Mifare Classic (1k y 4k) Mifare Desfire (EV1, EV2, EV3) Mifare Ultralight (C y EV1) Legítimo Ventaja	N/A	N/A
Modo RAS	<input checked="" type="checkbox"/>	<input checked="" type="checkbox"/>	<input checked="" type="checkbox"/>	<input checked="" type="checkbox"/>
Cumple con ADA/DDA	<input checked="" type="checkbox"/>	<input type="checkbox"/>	<input checked="" type="checkbox"/> (Modelo 3782)	<input type="checkbox"/>

Descripción general de cerradura de combinación digital

Diseñada para complementar nuestros productos de cerraduras tradicionales, la gama de cerraduras inteligentes digitales y RFID de Lowe & Fletcher son una solución ideal para sus necesidades de cerradura digital.

Las cerraduras inteligentes que fabricamos eliminan la necesidad de llaves, lo que reduce considerablemente los costos asociados. Con una amplia variedad de diseños y características, estos avanzados sistemas de cierre ofrecen comodidad y confiabilidad para cualquier aplicación comercial o industrial, como taquillas/casilleros, mobiliario de oficina, armarios y sistemas postales y de reparto.

Nuestra popular gama de cerraduras inteligentes que funcionan con batería son totalmente compatibles con nuestro sistema RAS 2.0 y son las únicas cerraduras inteligentes con una llave de anulación de gestión que proporciona esa tranquilidad adicional.



Para más información sobre **Horizon**



Horizon

Una cerradura premium completamente plana con características avanzadas y apariencia moderna.

Las características standard incluyen:

- ✓ Manija giratoria segura y desplegable (al ras cuando está bloqueada) con anillo indicador de color
- ✓ Clave de anulación de gestión
- ✓ Con montaje en superficie y desbloqueo programado.



Para más información sobre **Zenith**



Zenith

La cerradura digital más robusta y versátil, fácil de usar, disponible con una amplia gama de funciones standard y avanzadas.

Las características standard incluyen:

- ✓ Clave de anulación de gestión
- ✓ Opciones de montaje en superficie y empotrado
- ✓ También están disponibles versiones para áreas húmedas, con cierre de seguridad y compatibles con ADA.



Para más información sobre **Nimbus**



Nimbus

La próxima generación de cerradura de combinación digitales incluye un teclado táctil de membrana, mientras que el "halo" iluminado alrededor del botón del logotipo señala las pulsaciones de botones y las operaciones en la cerradura.

Las características standard incluyen:

- ✓ Diseño estilizado tanto en superficie como en montaje semiempotrado
- ✓ Clave de anulación de gestión
- ✓ También disponibles versiones con zona húmeda, RFID y desbloqueo programado



Para más información sobre **Gemini**



Gemini

Una cerradura electrónica pequeña, fácil de usar, con un tamaño reducido y fijación vertical, tanto para mano izquierda como para mano derecha.


Las características standard incluyen:

- ✓ Clave de anulación de gestión
- ✓ Opciones de montaje en superficie y empotrado
- ✓ Solución sencilla y rápida

Acerca de Lowe & Fletcher y Euro-Locks

Lowe & Fletcher y Euro-Locks diseñan y fabrican sistemas de cerradura para una amplia gama de clientes industriales y comerciales en todo el mundo.

Suminramos más de 80 millones de productos al año, desde cerraduras mecánicas de precisión hasta las últimas cerraduras digitales y electrónicas con muchas soluciones diferentes, lo que nos permite satisfacer diversos requisitos de cerradura.



Diseño

Trabajamos estrechamente con todos nuestros clientes para garantizar que cuenten con las cerraduras y sistemas de cierre adecuados a sus necesidades. Mediante diseño asistido por computadora y prototipado rápido, podemos producir un modelo sólido 3D de la cerradura para su aprobación en 24 horas, si es necesario.



Fabricación de precisión

Todos nuestros sistemas de cierre se fabrican en una de nuestras seis instalaciones. Mediante avanzados procesos de fabricación primaria y secundaria, garantizamos una producción eficiente, flexible y de calidad.

La automatización desempeña un papel fundamental en nuestra fabricación de precisión, y un equipo altamente cualificado aporta muchos años de experiencia en el ensamblaje final de nuestros productos. Este enfoque combinado garantiza el mantenimiento de la calidad durante todo el proceso.



Suministrar

Sea cual sea la solución, podemos suministrarla en pequeños o grandes volúmenes desde nuestras propias instalaciones. Nuestras instalaciones en el Reino Unido concentran todas las habilidades y procesos esenciales en un solo lugar, lo que nos proporciona un control total sobre la calidad y la producción, incluyendo el diseño, las herramientas, la fabricación de PCB y de componentes.



Herencia

Lowe & Fletcher fabrica cerraduras desde 1889. Como empresa familiar de sexta generación, estamos orgullosos de nuestra herencia.

Aplicaciones de cerradura inteligente



Estudios de fitness



Recogida y entrega



Almacenamiento de teléfonos móviles



Almacenamiento de atracciones turísticas




Almacenamiento para estudiantes universitarios



Almacenamiento personal del equipo deportivo



Almacenamiento para estudiantes escolares



Almacenamiento para empleados



Gestión de activos



Instalaciones deportivas

Estamos aquí y listos para ayudar.

Fabricamos cerradura y sistemas de cerradura inteligentes en nuestras instalaciones del Reino Unido desde hace más de 20 años y hemos vendido más de 2 millones de soluciones de cerraduras inteligentes en todo el mundo.

Con el respaldo de nuestros equipos de expertos en Europa y América, somos su socio de confianza para cualquier necesidad de cerradura.

Visita nuestros sitios web para obtener más información:

Euro-Locks

www.euro-locks.com/es/



CONTACT DETAILS

Euro-Locks SA NV (Belgium)

E: sales@euro-locks.be

T: +32 61 212.261



L&F A Lowe & Fletcher Group Company

© Copyright Lowe & Fletcher Group 2026.